

## Contenuto della confezione

Ripiano  
Accessori





## Utilizzo previsto

Il ripiano per armadi rack 19" per reti ha la funzione di supportare dispositivi per reti.

Ripiani in acciaio, per sostenere i componenti di rete degli armadi rack. La profondità di 25 cm lo rende adatto per tutti gli armadi rack standard 19", anche poco profondi, dove la profondità lo consente. Occupa 2 unità e consente di reggere dispositivi come switch, router, video, ecc. La mensola si aggancia alla parte frontale dell'armadio, sui montanti. In acciaio 1,5 mm. Capacità di carico 25 kg. Sono incluse anche le viti per l'installazione. Verniciatura a polvere elettrostatica colore nero RAL9005

Nel caso in cui il prodotto venga utilizzato per scopi diversi da quelli precedentemente descritti, potrebbe subire dei danni. Inoltre un utilizzo inappropriato potrebbe causare pericoli quali cortocircuiti, incendi, scosse elettriche ecc. Leggere attentamente le istruzioni per l'uso e conservarle con cura. Consegnare il prodotto ad altre persone solo insieme alle istruzioni per l'uso.

## Spiegazione dei simboli

	Questo simbolo indica pericoli specifici connessi con l'utilizzo, il funzionamento e i comandi.
	Il prodotto deve essere usato e può funzionare solo in interni senza troppa umidità. Il prodotto teme l'umidità e non deve venire a contatto con liquidi, c'è pericolo di morte per scosse elettriche!
	Leggere i fogli di istruzioni prima dell'utilizzo del prodotto
	Indicazione del punto di collegamento a messa a terra


## Avvertenze per la sicurezza



Questo documento è destinato a personale qualificato alla installazione di armadi server rack. L'installazione del prodotto e dei componenti all'interno richiede personale con l'esperienza e le qualifiche necessarie alla valutazione dei pericoli che possono insorgere durante e dopo l'installazione. Leggere con attenzione le istruzioni per l'uso e rispettare tutte le avvertenze per la sicurezza. Si declina la responsabilità per eventuali danni a cose e persone risultanti dalla mancata osservanza delle presenti disposizioni di sicurezza e modalità di utilizzo conformi indicate in queste istruzioni per l'uso

- a) **Generalità**  
Consultare il rivenditore per domande, difetti, danni meccanici, disturbi ed altri problemi non rimediabili.  
Osservare le istruzioni di sicurezza riportate nella documentazione del prodotto, sul prodotto e sugli accessori, come ad esempio sulla confezione  
Utilizzare il prodotto, le parti del prodotto e gli accessori solo se sono in perfette condizioni  
Il prodotto è adatto all'utilizzo in ambienti interni  
Il prodotto contiene elementi di dimensioni ridotte la cui ingestione potrebbe provocare soffocamento. Tenere il prodotto al di fuori della portata dei bambini  
Per l'installazione sono necessarie almeno due persone. E' necessario utilizzare strumenti adatti dispositivi di protezione individuale.
- b) **Movimentazione e disimballo**  
Il prodotto è pesante e necessita di almeno due persone per la movimentazione e disimballo  
Permane un pericolo di schiacciamento degli arti dovuto a ribaltamento durante le fasi di installazione e movimentazione  
Provvedere una volta installato alla stabilizzazione del rack
- c) **Messa a terra**  
Ogni rack deve essere collegato correttamente al sistema di messa a terra del luogo di installazione prima della messa in servizio  
La connessione di terra deve essere effettuata solo da personale qualificato.

## Installazione

	Attenzione permane un rischio dovuto alla non corretta installazione del prodotto. Il prodotto e i suoi componenti devono essere compresi in tutte le loro parti prima di essere installati.
--	--

## Manutenzione e pulizia

- Usare un panno di stoffa asciutto per pulire il prodotto. Prestare attenzione per evitare di graffiare il prodotto. Usare un panno leggermente inumidito per pulire le macchie difficili. Prestare attenzione ai cavi di massa! Non usare alcun prodotto detergente. Evitare che i liquidi penetrino nel dispositivo.
- Assicurarsi che nessuna parte del corpo possa impigliarsi nel dispositivo girevole quando le parti del dispositivo sono in movimento!
- Controllare periodicamente che tutti i collegamenti e le viti siano fissate; stringere di nuovo se sono allentate. Questo può essere provocato da movimenti frequenti, ad esempio. Non stringere troppo le viti.
- Evitare durante la manutenzione, la riparazione, l'immagazzinamento ed il trasporto luoghi con alte temperature, umidità, o luoghi che possono bagnarsi
- Tenere il prodotto lontano dalla portata dei bambini ed immagazzinarlo in luoghi asciutti.



## Dati Tecnici

Riferirsi alla documentazione commerciale relativa al modello specifico

## Smaltimento

Questo prodotto non deve essere smaltito con i rifiuti domestici. Al termine della vita utile del dispositivo lo consegni nei punti di raccolta pubblici per questo scopo, oppure presso il punto vendita. I dettagli relative allo smaltimento sono determinati dalle leggi in materia. I materiali che sono potenzialmente riciclabili vengono immessi nel ciclo di lavorazione dei materiali riciclati per poterne ricavare nuove materie prime. I seguenti materiali riciclabili sono raccolti presso i punti di raccolta locali:

### Smaltimento imballo:

	Cartone: raccolta differenziata carta e cartone consulta le disposizioni del tuo comune
	Plastica: raccolta differenziata plastica, consulta le disposizioni del tuo comune

Per quanto concerne le apparecchiature all'interno devono essere smaltite come secondo la legislazione vigente in materia di apparecchiature elettriche ed elettroniche

La dichiarazione di conformità può essere richiesta a [info@linkcreative.it](mailto:info@linkcreative.it)

Il manuale completo si può scaricare da qui



Importato da:

Linkcreative – Via M.Serenari 35 – Castel Maggiore – Italia

Made in P.R.C.