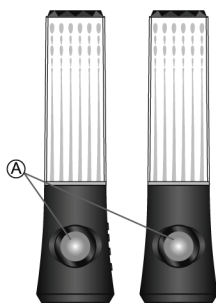


ednet.

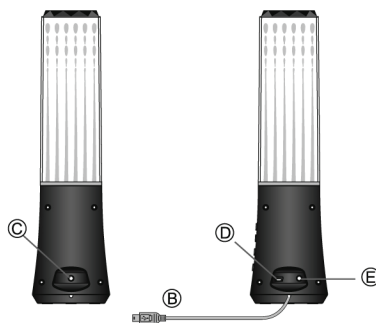


Manual do utilizador
COLUNAS DE ÁGUA
EDIÇÃO ESPECIAL

Descrição



- A. Coluna
- B. Cabo de ligação das colunas
- C. Ficha de entrada de áudio
- D. Mini porta USB
- E. Ficha de saída de áudio de 3,5 mm
- F. Cabo de áudio
- G. Mini cabo USB



**Antes de ligar deve colocar o volume no mínimo.
Leia atentamente o guia rápido antes de efectuar a ligação.**

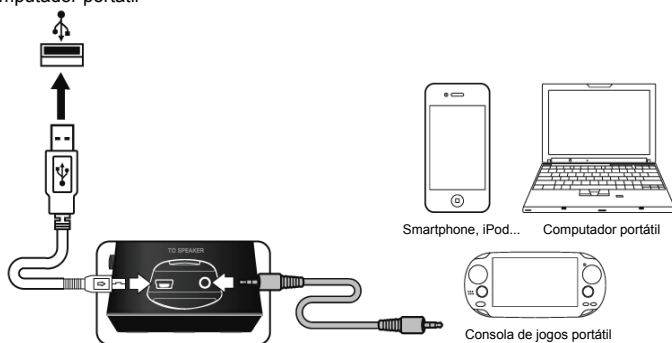


1. Ligue a coluna esquerda à coluna direita com o respectivo cabo de ligação.



Computador portátil

2. Ligue a coluna esquerda e o computador com o cabo de alimentação USB.
3. Ligue a coluna esquerda e o leitor portátil com o cabo de 3,5mm da mini ficha.

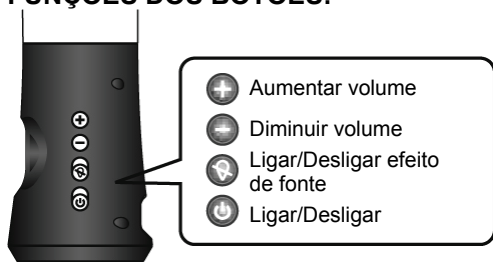


Smartphone, iPod...

Computador portátil

Consola de jogos portátil

FUNÇÕES DOS BOTÕES:



RESOLUÇÃO DE PROBLEMAS

A coluna com água em movimento é um sistema de som multimídia de duas unidades que possui um botão controlável para o efeito de fonte. Se tiver algum problema após a instalação das novas colunas, consulte as seguintes informações.

1. **Sem som** – Verifique a ligação da mini ficha estéreo e rode ligeiramente o conector para garantir um contacto adequado. Certifique-se que a ficha USB está correctamente ligada. Certifique-se também de que o som está a sair da unidade de áudio.
2. **Som demasiado alto/baixo** – Ajuste o volume na unidade de áudio ou prima os botões de volume na coluna.
3. **Som cortado** – Verifique todas as ligações para garantir um contacto adequado. Desligue a alimentação USB e reinicie o programa multimídia. Ajuste as definições de volume no programa multimídia. Se não funcionar, reinicie o computador.
4. **Zumbidos** – Verifique a ligação da mini ficha estéreo e rode ligeiramente os conectores para garantir um contacto adequado
5. **Apitos/Eco** – Diminua o volume ou afaste as colunas do microfone. Também pode desligar o microfone. Para realizar esta operação, consulte a documentação que acompanha o computador ou a unidade de áudio.
6. **Falha da bateria do computador portátil/notebook** – Se estiver a utilizar um computador portátil sugerimos que ligue o cabo de alimentação do computador portátil/notebook à corrente para poupar a duração da bateria.

Especificações do sistema

Saída total de potência I (RMS):	3 W + 3 W
Resposta de frequência:	90 Hz-18 KHz
Impedância:	4 Ohms
Dimensões:	C 68,0 x L 68,0 x A 255,4 (± 2 mm)
Peso:	276 g ± 5 g (Principal); 258 g ± 5 g (Sec)
Alimentação:	Alimentado por USB
Requisitos do sistema:	Porta USB
Compatibilidade:	Windows® 2000/XP/7/8 Mac® OS 10.5 ou superior Dispositivos áudio portáteis com uma porta USB disponível