

**ednet.**

## **Pocket Bass Luidspreker**



**Handleiding**

## Inhoud:

- 1x Miniluidspreker
- 1x USB-kabel
- 1x handleiding

## Onderdelen:



- |                          |                                     |
|--------------------------|-------------------------------------|
| 1. Metalen behuizing     | 2. Oog voor draagriem               |
| 3. USB-poort             | 4. 3,5 mm audio-aansluiting         |
| 5. LED-voedingsindicator | 6. Aan/uit- en<br>volumeschakelaar. |

## Apparatuur aansluiten en opladen:

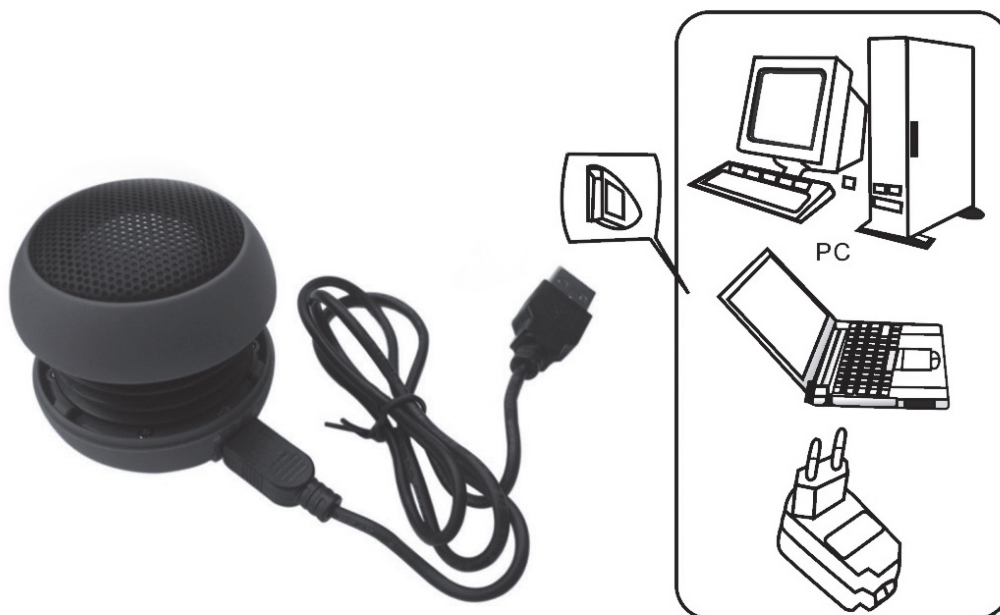


Ook compatibel met alle  
lijn-in audiobronnen:




## Opladen:

Standaard USB punt is aansluitbaar op alle PC USB poorten en AC adapters



## De capsuleluidspreker openen en sluiten:



- **Stap 1**  
Richt de markeringen op de USB-poort zoals afgebeeld.



- **Stap 2**  
Druk naar binnen totdat beide zijden contact maken.




- **Stap 3**  
Zorg ervoor dat beide gemarkeerde zijden contact maken zoals afgebeeld.



- **Stap 4**  
Draai rechtsom totdat de capsule vast zit. Draai linksom om de capsule te ontgrendelen.

## Specificaties:

- Uitgangsvermogen: 3 W
- Nominaal vermogen: 1,8 W
- Afmeting: B 55 x L 55 x H 35 mm
- Frequentierespons: 100 Hz-20 kHz
- Signaal/ruis 85 dB
- Batterijspanning: 3,7 V
- Batterijcapaciteit: 150 mAh



## TREK DE RESONATOR NOOIT LANGER UIT DAN DE GEGEVEN LENGTE ERVAN



### Opmerking:

Het duurt slechts vier uur om de luidspreker volledig op te laden. De luidspreker overmatig opladen kan tot een verslechterde geluidskwaliteit leiden. Omdat de luidspreker zichzelf volledig kan regelen, kunt u de luidspreker gewoon normaal gebruiken om uw muziek af te spelen. U zult na korte tijd merken dat de geluidskwaliteit weer optimaal is.