

ednet.

Kapesní basový reproduktor




Návod k použití

Obsah:

- 1x mini reproduktor
- 1x kabel USB
- 1x návod k použití

Části:



1. Kovový kryt
2. Otvor pro popruh
3. Port USB
4. 3,5 mm audio konektor
5. LED ukazatel napájení
6. Spínač napájení a úprava hlasitosti.

Připojení příslušenství a nabíjení:



Kompatibilní také se všemi linkovými audio zdroji:



Telefony s přehráváním hudby



Přenosná herní zařízení



Telefony s přehráváním hudby



iPod



Přehrávač mini disků



Přenosné CD přehrávače



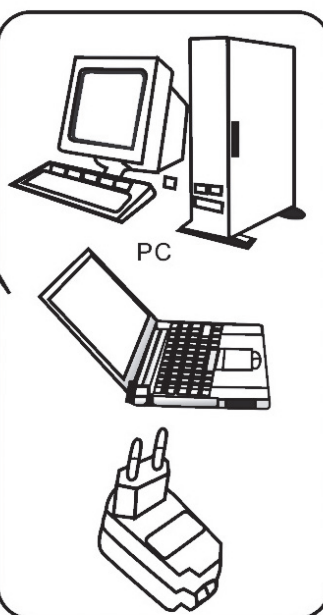
MP3 přehrávače




Notebook/PC

Nabíjení:

Standardní USB zařízení lze připojit ke všem USB portům a AC adaptérům



Otevírání a zavírání reproduktoru:



● Krok 1

Zoubky vyrovnejte s USB porty tak, jak je vidět na obrázku.



● Krok 2

Zatlačte směrem dovnitř, dokud se oba konce nestřetnou.



● Krok 3

Ujistěte se, že se zoubky setkají tak, jak je vidět na obrázku.




● Krok 4

Otočením ve směru hodinových ručiček kapsli s reproduktorem zajistíte. Otočením proti směru hodinových ručiček kapsli uvolníte.

Specifikace:

- Výstupní výkon: 3 W
- Jmenovitý výkon: 1,8 W
- Rozměry: Š 55 x D 55 x V 35 mm
- Kmitočtová charakteristika: 100 Hz - 20 kHz
- Odstup signál/šum 85 dB
- Napětí baterie: 3,7 V
- Kapacita baterie: 150 mAh



REZONÁTOR NEROZTAHUJTE DÁL, NEŽ JE UDANÁ DĚLKA



Poznámka:

K plnému nabití reproduktor potřebuje pouze 4 hodiny. Dojde-li k přebití reproduktoru, může dojít k odchylkám v běžné kvalitě zvuku. Vzhledem k tomu, že je reproduktor schopen automatické regulace, stačí jej běžně použít k přehrávání hudby. Po krátké době si všimnete, že se kvalita zvuku vrátila na optimální úroveň.