



MiniMax Bluetooth® Hoparlör



Hızlı kurulum kılavuzu

Giriş

MiniMax, net ve inanılmaz bir sese sahip muhtemelen dünyanın en küçük Bluetooth® Kablosuz hoparlörüdür. Dâhili bataryaya sahip hoş şekilde tasarlanmış bir gürgürültü önleyici mikrofonuyla kablosuz müzik ve arama akışı sağlar. Bluetooth® 3.0 kablosuz teknolojiyle MiniMax, akıllı telefon, iPad®/ tablet, dizüstü bilgisayar ve taşınabilir cihazlar arasında 10 metre içinde bağlantı kurmanızı sağlar. MiniMax'i alın, tarzınızı yansıtan modern renk seçeneklerinde istediğiniz yere koyarak müziğin özgürlüğünün tadını çıkarın.

Teknik Özellikler

Bluetooth®:	Sürüm 3.0
Sürücü:	Ø31 mm 4Ω 3 W
Yükseltici:	Sınıf D H6871
Giriş:	20 MV-500 MV
Frekans Bandı:	100 Hz-20 KHz
Sinyal/ Gürültü Oranı:	≥85dB
THD:	≤10%
Çalışma Sıcaklığı:	-10 ~ +50°C
Maksimum çalma süresi:	4~5 saat
Çalışma mesafesi:	10 metre
Boyut:	Ø33 mm * 36 mm
Ağırlık:	43g





Özellikler

- Bluetooth® Sürüm 3.0
- Mikro-USB şarj girişı
- Dahili Mikrofon
- Ultra küçük
- Net ses
- Açma/Kapama düğmesi
- Kabul Et/Çevir/Aramaları Reddet
- Ses seviye kontrol düğmeleri
- Kolay eşleştirme
- 4 saat oynatma süresi
- Güvenli taşınır fonksiyonu

Ambalaj İçeriğı

- | | |
|---------------------|---------|
| • MiniMax hoparlör | *1 Adet |
| • Mikro-USB kablo | *1 Adet |
| • Askı | *1 Adet |
| • Kullanım Kılavuzu | *1 Adet |

Kullanma Talimatları

1. Hoparlörün açık olduğundan emin olun
2.  düğmesine basın ve 3~4 saniye süreyle basılı tutun, "Bluetooth®" diyen bir sesli uyarı duyacaksınız.
Hoparlör açılır ve sırayla mavi ve kırmızı renkte yanıp söner. Bluetooth® eşleşmesi için hazırdır.
3. Akıllı telefonunuzun Bluetooth® fonksiyonunu etkinleştirin ve "MINIMAX" adına sahip Bluetooth® cihazını erişim için arayın.
4. Sonraki şarkı için "▶▶" düğmesine, son şarkı için "◀◀" düğmesine kısa süreli basın
5. Ses seviyesini artırmak için "▶▶" düğmesine, azaltmak için "◀◀" düğmesine uzun süreli basın.
6. Eller serbest mikrofon fonksiyonu için  düğmesine kısa süreli basın.
7. Duraklatmak ve çalmak için  düğmesine kısa süreli basın.
8. Gücü açmak/kapatmak için  düğmesine uzun süreli basın.

9. Cihazlarınızda 3,5 mm girişı varsa mobil telefona, MP3 alara veya MP4 alara, bilgisayar, IPOD ve dięer cihazlara baęlanabilirsiniz.
10. Dâhili řarj edilebilir lityum pil, mikro USB kablosuyla řarj edilebilir.

Sesli Uyarı

Cihazı açma:	Bluetooth®
Eřleřtirme modu:	Paring
Cihaz baęlandı:	Connected
Eřleřtirme baęlantısı kesildi:	Disconnected
Gelen arama kabul:	Calling
Zaten maksimum ses seviyesi:	Maximum Volume
Düşük pil:	Low battery
Kapatma:	Power off

Ürün Güvenliđi ve Kullanım Uyarıları

1. Ürünle birlikte verilen orijinal Mikro USB şarj cihazı ile şarj edin.
2. Lütfen bu ürünü parçalarına ayırmayın kısa devre veya hasarla sonuçlanabilir.
3. Ürün kuru ve iyi havalandırılan bir ortamda muhafaza edilmelidir, lütfen yüksek nem ve sıcaklıktan kaçının.
4. Lütfen ürünün yüzeyini temizlemek için organik solventler kullanmayın.
5. Lütfen ürünü çocuklardan uzak tutun.
6. Lütfen mini-one'ı düşürmeyin, sallamayın veya vurmayın.
7. Hor kullanma dâhili devre kartlarının ve mekaniklerin kırılmasına neden olabilir.
8. Piller aşırı sıcığa ya da doğrudan gelen güneş ışığına maruz bırakılmamalıdır.
9. Cihazın yüzeyini her zaman temiz tutun.