



## Magic Sound Pro

### Uživatelská příručka k reproduktoru 33008

#### ÚVOD

Bezdrátový reproduktor Magic Beats je jedním z prvních reproduktorů využívajících technologii NearFA™ (zvuk blízkého pole), která momentálně čeká na vyřízení patentu. Když na reproduktor Magic Beats umístíte iPhone či jiné mobilní zařízení, začne magicky zesilovat zvuk bez potřeby jakékoliv konfigurace.

Tento produkt je kompatibilní se zařízeními iPhone 5, iPhone 4S, iPhone 4, iPhone 3GS, iPhone 3G, iPod Touch 4/5 a dalšími mobilními zařízeními s vestavěným reproduktorem.

#### VLASTNOSTI

- Autentická technologie NearFA™ (zvuk blízkého pole)
- Magicky zesiluje zvuk ze zařízení iPhone apod.
- Podporuje většinu zařízení se systémy iOS, Android a další telefony
- Není třeba žádná konfigurace jako párování
- Automatické zapnutí a vypnutí
- Silný výkon 2,5 W × 2 RMS
- Opatřen audio vstupem (3,5 mm) a napájecím vstupem DC (Micro USB)
- Až 15 hodin přehrávání na 3 baterie typu AA
- Příslušenství s 3 ks klasických silikonových krytů (červený, šedý a zelený)

#### OBSLUHA

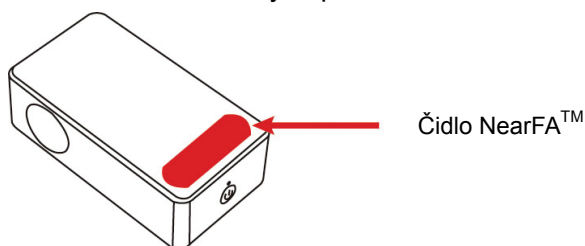
##### Tlačítko zapnutí/vypnutí

Při prvním vložení 3 baterií typu AA zůstane reproduktor v pohotovostním režimu. Při každém stisknutí tlačítka zapnutí/vypnutí se stav přepne o jeden krok vpřed v následujícím cyklu:

**Vypnuto -> Pohotovostní režim -> Zapnuto -> Vypnuto...**

##### Automatické zapnutí

Je-li reproduktor v pohotovostním režimu a během přehrávání hudby dojde k položení zařízení iPhone na horní stranu reproduktoru tak, že reproduktor iPhone směřuje k čidlům, reproduktor Magic Beats se automaticky zapne.



Jednu minutu po zastavení přehrávání hudby se reproduktor automaticky vrátí do pohotovostního režimu. Používáte-li alkalické baterie, dokáže reproduktor zůstat v pohotovostním režimu i déle než 6 měsíců.

Je-li reproduktor zapnutý, automaticky se vypne deset minut po zastavení přehrávání.

| Stav               | Modrá LED                       |
|--------------------|---------------------------------|
| Zapnutí            | Rozsvícená                      |
| Vypnutí            | Zhasnutá                        |
| Pohotovostní režim | Bliká jednou za 3 vteřiny (cca) |
| Přehrávání hudby   | Synchronizováno s hudbou        |

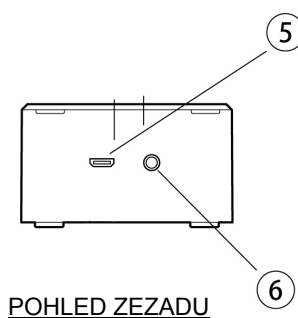
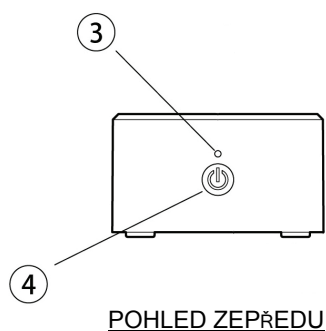
### Obsluha audio vstupu

3,5mm konektor je určen k připojení volitelného kabelového audio vstupu. Upravte prosím hlasitost svého mobilního zařízení na správnou úroveň.

### Externí vstup 5 V DC

Konektor micro USB slouží k připojení externího napájení 5V DC. Dojde-li k připojení externího napájení, nebude vnitřní baterie využívána.

## UŽIVATELSKÉ ROZHRANÍ



| Pozice | Popis                               |
|--------|-------------------------------------|
| 3      | Modrá LED                           |
| 4      | Tlačítko zapnutí/vypnutí            |
| 5      | Vstup střídavého napájení Micro USB |
| 6      | Audio vstup                         |