



## **ADAPTATEUR USB 2.0 SANS FIL**

# **Guide d'installation rapide**

(DN-7043-4 & DN-7053-2)



Testé pour la conformité aux  
normes FCC pour une utilisation  
à domicile et au bureau



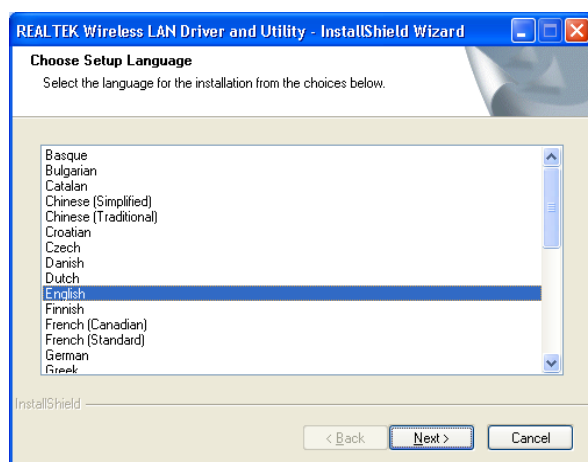
## 1. CONTENU DE LA BOITE

- Adaptateur LAN sans fil
- Guide d'installation rapide
- CD des pilotes

## 2. INSTALLER LES PILOTES/UTILITAIRES

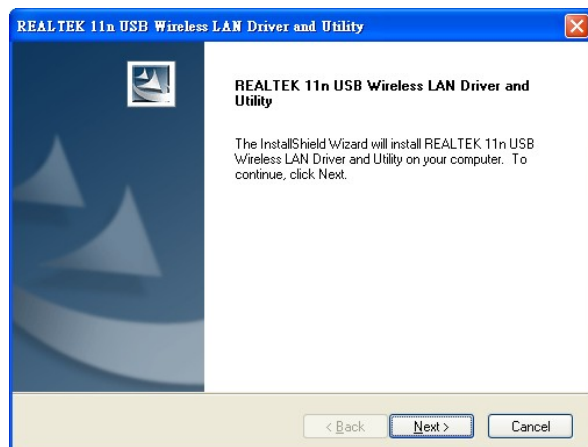
### Etape 1 :

Insérez le CD d'installation dans le lecteur CD-ROM. Choisissez la langue de configuration et cliquez sur bouton **Suivant**.

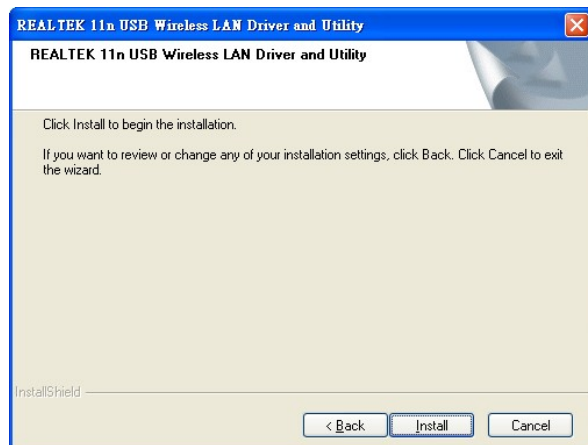


### Etape 2 :

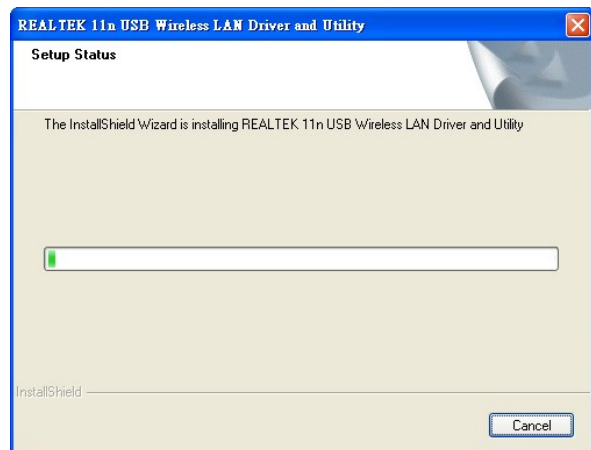
Les descriptions de l'installation sont affichées. Cliquez sur **Suivant** pour continuer.



Cliquez sur **Installer** pour commencer l'installation



Installer et configurer l'utilitaire WLAN



Installer les pilotes.



**Etape 3 :**  
Cliquez sur **Terminer** pour terminer l'installation.

